

計測自動制御学会入会申込みのページの記入方法（正会員・学生会員の例）
※賛助会員入会申込みの記入方法は〇〇ページ以降をご覧ください。

1. 最初に「会員種別」を選択してください。

会員区分情報

申込日	2012.09.26			
入会希望月	年	2012	月	9
会員区分*				

2. 続いて、「基本情報」を入力します。

基本情報

会員名	姓		名			
	例	鈴木	例	一郎		
フリガナ	姓		名			
	例	スズキ	例	イチロウ		
ローマ字	姓		名		敬称	
	例	SUZUKI	例	ICHIROU	例	Mr. Dr.
生年月日		例 1955.12.1	性別	<input type="radio"/> 男 <input type="radio"/> 女		
メールアドレス*						
メールアドレス(確認用)*						
雑誌送付先*	<input type="radio"/> 勤務先 <input type="radio"/> 自宅	請求送付先*	<input type="radio"/> 勤務先 <input type="radio"/> 自宅			

「雑誌送付先」は、学会誌および論文集の送付先

「請求送付先」は、会費納入のための郵便振替用紙の送付先

です。別々にも指定できますが、その場合は「勤務先」と「ご自宅」の両方の情報が登録されている必要があります。

3. 次は「勤務先／在学校」情報の入力です。

勤務先／在学校 住所

国内-海外区分	<input checked="" type="radio"/> 国内 <input type="radio"/> 海外		
勤務先名／在学校名*			
勤務先／在学校 カナ*			
事業所・部課名／学部・学科名			
役職名／研究室名			
郵便番号*	<input type="text"/> <input type="button" value="〒から住所検索"/>		
住所*	<input type="text"/>		
住所には都道府県名を入力しないで下さい 最大3行まで入力が可能です。			
電話番号*	<input type="text"/> 「-」を入れて下さい	内線	<input type="text"/>
FAX番号	<input type="text"/> 「-」を入れて下さい	携帯番号	<input type="text"/> 「-」を入れて下さい
EMAIL	<input type="text"/>	基本情報と異なるアドレスをお持ちの場合はお書きください。	

「勤務先名／在学校名」は正式な名称を入力してください。

ただし、以下については右側に記載例のように略記してください。

株式会社 → (株)

有限会社 → (有)

公益社団法人 → (公社)

一般社団法人 → (一社)

大学院生の場合は、「〇〇大学大学院」のようにご記入ください。

「勤務先／在学学校 カナ」は、株式会社等を除いた法人名のヨミガナを全角カタカナでご記入ください。

「事業所・部課名／学部・学科名」は、

正会員の場合は、支店、研究所、工場、と部課名を半角のスペースで区切ってご記入ください。

学生会員の場合は、学部・研究科名、と学科・専攻名を半角のスペースで区切ってご記入ください。

「役職名／研究室名」は、

正会員の場合は、役職名、学生会員の場合は研究室名をご記入ください。

4. 次は「自宅住所」の入力です。

自宅住所

国内-海外区分 国内 海外

郵便番号

住所

住所には都道府県名を入力しないで下さい
最大3行まで入力が可能です。

電話番号 「-」を入れて下さい 携帯番号 「-」を入れて下さい

FAX番号 「-」を入れて下さい

EMAIL 基本情報と異なるアドレスをお持ちの場合はお書きください。

5. 次は「購読雑誌」の入力です。

購読雑誌

部数を入力して下さい。

雑誌名	開始日	部数	発行月
学会誌	2012.11.06 <input type="text"/>	<input type="text" value="1"/> 部	1月 2月 3月 4月 5月 6月 7月 8月 9月 10月 11月 12月
和文論文集	2012.11.06 <input type="text"/>	<input type="text" value="0"/> 部	1月 2月 3月 4月 5月 6月 7月 8月 9月 10月 11月 12月
英文論文集	2012.11.06 <input type="text"/>	<input type="text" value="0"/> 部	1月 3月 5月 7月 9月 11月
電子版論文集	2012.11.06 <input type="text"/>	<input type="text" value="0"/> 部	1月 2月 3月 4月 5月 6月 7月 8月 9月 10月 11月 12月

「学会誌」は、会費をお支払いいただいている方には、1部を無料でお届けいたします。

「和文論文集」、「英文論文集」は冊子体の和文および英文の論文集です。

「電子版論文集」は、「和文論文集」および「英文論文集」の電子版の論文集です。J-STAGE にアクセスして購読していただきます。最新号を購読する場合は、購読料のお支払いが必要です。

冊子体の論文集を購読している場合は、電子版の論文集は和文・英文とも無料で購読できます。

「電子版論文集」のみの購読も可能です。

購読を希望する場合は、会費とは別に、下記の購読料をお支払いいただく必要があります。

和文冊子体論文集+電子版論文集(和&英) 6,480 円

英文冊子体論文集+電子版論文集(和&英) 6,480 円

和&英文冊子体論文集+電子版論文集(和&英) 9,720 円

電子版論文集(和&英)のみ 3,240 円

発送は、最新号からになりますが、年度内であれば、遡っての購読も可能です。詳しくは事務局(member@sice.or.jp または 03-3814-4121)にお尋ねください。

6. 次は「学歴_最終学歴」です.

学歴_最終学歴	
最終卒業校名	最終卒業学部・学府名
卒業・修了年	年(西暦)
卒業・修了月	月
履修課程	<input type="checkbox"/> 準学士 <input type="checkbox"/> 学士 <input type="checkbox"/> 修士 <input type="checkbox"/> 博士
学位	
取得年月	YYYY年MM月

「最終卒業校名」に学校名を, 「最終卒業学部・学府名」に, 学部・研究科名をいずれも略さずにご記入ください.
「卒業・修了年」および「卒業・修了月」は半角数値で入力してください.
履修課程は, 「準学士, 学士, 修士, 博士」のいずれかをチェックしてください.
「学位」は取得された学位を, 「取得年月」は西暦で YYYY 年 MM 月のようにご記入ください.

7. 「事務局への通信欄」は, 何かご希望がありましたらご記入ください.

事務局への通信欄
通信欄

8. 続いて「A. 仕事に関わる分類」を選択してください.

A. 仕事に関わる分類
職業*
<input type="radio"/> 学生
<input type="radio"/> 社会人

9. 8. で学生を選ばれた方は「B. Aで学生を選ばれた方」の情報をご記入ください.

B. Aで学生を選ばれた方	
指導教員名	
履修課程	<input type="radio"/> 準学士 <input type="radio"/> 学士 <input type="radio"/> 修士 <input type="radio"/> 博士
卒業・修了予定 年	年(西暦)
卒業・修了予定 月	月

10. 8. で社会人を選ばれた方は, 「B. Aで社会人を選ばれた方」の情報をご記入ください.

B. Aで社会人を選ばれた方	
職種	<input type="radio"/> 管理・事務 <input type="radio"/> 調査・企画 <input type="radio"/> 研究・教育 <input type="radio"/> 開発・設計
	<input type="radio"/> 試験・標準 <input type="radio"/> 教育・訓練 <input type="radio"/> 購買 <input type="radio"/> マーケティング・営業
	<input type="radio"/> エンジニアリング <input type="radio"/> オペレーション <input type="radio"/> メンテナンス <input type="radio"/> その他
その他	

1 1. 続いて「C. 所属機関, 部署の分類」を選択してください。

C. 所属機関, 部署の分類

所属機関・部署

- 学校関係
- 官公庁関係（官公庁，地方公共団体，独立行政法人など）
- 非営利団体（財団法人，社団法人，NPO法人，任意団体など）
- 会社関係
- 自営業
- その他

その他

1 2. 1 1. で会社関係, 自営業, その他を選ばれた方は, 該当する産業分野を選んでください。複数選択が可能です。

D. Cで会社関係, 自営業, その他 を選ばれた方

産業分野

<input type="checkbox"/> 水産・農林	<input type="checkbox"/> 鉱業	<input type="checkbox"/> 土木・建設	<input type="checkbox"/> 食料品
<input type="checkbox"/> 繊維	<input type="checkbox"/> パルプ・紙	<input type="checkbox"/> 化学工業	<input type="checkbox"/> 石油・石炭製品
<input type="checkbox"/> ゴム製品	<input type="checkbox"/> 窯業	<input type="checkbox"/> 鉄鋼	<input type="checkbox"/> 非鉄金属
<input type="checkbox"/> 金属製品	<input type="checkbox"/> ガラス・セラミックス	<input type="checkbox"/> 半導体	<input type="checkbox"/> 機械
<input type="checkbox"/> 電気機器	<input type="checkbox"/> 輸送用機器・自動車	<input type="checkbox"/> 精密機器	<input type="checkbox"/> その他製造
<input type="checkbox"/> 商業	<input type="checkbox"/> 金融・保険	<input type="checkbox"/> 不動産	<input type="checkbox"/> 運輸・流通
<input type="checkbox"/> 通信	<input type="checkbox"/> コンピュータ・情報	<input type="checkbox"/> エンジニアリング	<input type="checkbox"/> 電気・ガス
<input type="checkbox"/> 環境	<input type="checkbox"/> 医療・福祉	<input type="checkbox"/> サービス	

1 3. 続いて「技術・専門分類」の情報を入力してください。

関連部門は3つまで選択できますが, 1番目は必須になっております。部門に関する情報はリンクをクリックしてください。新しいページが開きます。

E. 技術・専門分類（本会における関連部門および専門分野, 複数選択可）

関連部門 1 * [部門に関する情報はここから](#)

関連部門 2

関連部門 3

続いて, 現在の専門分野のキーワードをチェックしてください。複数選択が可能です。

計測部門	<input type="checkbox"/> 光応用計測(Optical metrology)	<input type="checkbox"/> 力学量計測(Mechanical measurement)	
	<input type="checkbox"/> 流体計測(Fluid measurement)	<input type="checkbox"/> 温度計測(Temperature measurement)	
	<input type="checkbox"/> 生体医用計測(Biomedical measurement)	<input type="checkbox"/> バイオセンサ(Biosensor)	
	<input type="checkbox"/> 防災環境センサ(Disaster and environmental sensor)	<input type="checkbox"/> マイクロナノ計測(Micro nano measurement)	
	<input type="checkbox"/> 極限センシング(Measurement for hazardous environment)	<input type="checkbox"/> 超精密計測(Ultra-precise measurement)	
	<input type="checkbox"/> 微量成分計測(Trace constituent measurement)	<input type="checkbox"/> 環境計測(Environmental measurement)	
	<input type="checkbox"/> 感性計測(Kansei measurement)	<input type="checkbox"/> 多機能センサ(Multifunctional measurement)	
	<input type="checkbox"/> 信号処理(Signal processing)	<input type="checkbox"/> パターン計測(Pattern measurement)	
	<input type="checkbox"/> 音声画像処理(Speech image processing)	<input type="checkbox"/> センサフュージョン(Sensor fusion)	
	<input type="checkbox"/> インテリジェントセンシング(Intelligent sensing)	<input type="checkbox"/> リモートセンシング(Remote sensing)	
	<input type="checkbox"/> 多次元計測(Multidimensional measurement)	<input type="checkbox"/> 高周波計測(Radio-frequency measurement)	
	制御部門	<input type="checkbox"/> システム理論(System theory)	<input type="checkbox"/> ロバスト制御(Robust control)
		<input type="checkbox"/> 非線形制御系(Nonlinear control systems)	<input type="checkbox"/> 適応・学習制御(Adaptive control and learning)
<input type="checkbox"/> モデリング・システム同定(Modeling and system identification)		<input type="checkbox"/> 予測・推定(Prediction and estimation)	
<input type="checkbox"/> デジタル制御(Digital control)		<input type="checkbox"/> 誘導制御(Guidance and flight control)	
<input type="checkbox"/> ハイブリッドシステム(Hybrid system theory)		<input type="checkbox"/> 最適化・最適制御(Optimization and optimal control)	

14. IEEEの会員の方は「IEEEの会員番号」を入力してください。

IEEE会員番号	
IEEE会員番号	<input type="text"/> IEEEとの交流協定に基づく会費還元が受けられます。

本会では、IEEEとの交流協定により、当年度1年分の会費をお支払いいただいた会員の方に対して、図書カードにて正会員は1,000円、学生会員は500円相当分の還元を行っております。会費還元を希望される場合は、IEEEの会員番号をご記入ください。

15. 次に「入会目的」をご記入ください。

行事参加、論文投稿を機会にご入会いただいた場合や、部門や支部の関係者からのご紹介で入会された場合は、ご記入ください。必須ではありませんので、記入がなくても問題ありません。

入会目的（複数選択可）			
行事参加	<input type="checkbox"/> SICE Annual Conference	<input type="checkbox"/> 部門大会・講演会	<input type="checkbox"/> シンポジウム
	<input type="checkbox"/> SICEセミナー	<input type="checkbox"/> 支部行事	<input type="checkbox"/> その他
その他の行事名	<input type="text"/> その他を選ばれた場合は、具体的な行事名をお書きください。		
論文投稿	<input type="checkbox"/> 計測自動制御学会論文集に投稿するため <input type="checkbox"/> JCMSIIに投稿するため		
その他	<input type="text"/> その他の場合は具体的にお書きください。		
支部勧誘	--	▼ 支部の関係者からの紹介があった場合は選択してください。	
部門勧誘	--	▼ 部門の関係者からの紹介があった場合は選択してください。	

16. 「EMAIL」

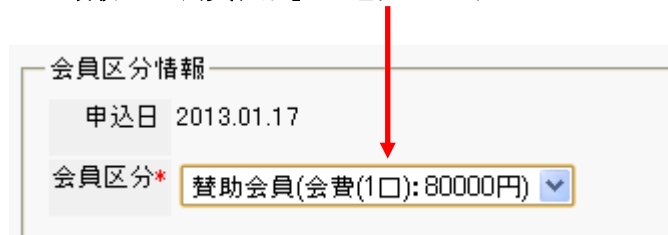
学会からのE-mailによるセミナーなどのお知らせを希望する場合は選択してください。

EMAIL	
EMAILによるDMを	<input type="radio"/> 希望する
	<input type="radio"/> 希望しない

以上で入力は終わりです。ご不明な点がございましたら、会員係(member@sice.or.jp)までお尋ねください。

計測自動制御学会入会申込みのページの記入方法（正会員・学生会員の例）

1. 最初に「会員種別」を選択してください。

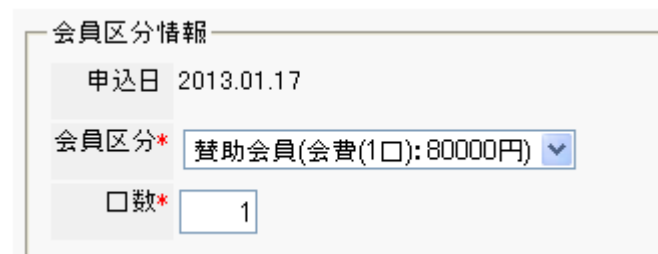


会員区分情報

申込日 2013.01.17

会員区分* 賛助会員(会費(1口): 80000円) ▼

賛助会員を選択しますと、入力フォームが変わりますので、少々お待ちください。



会員区分情報

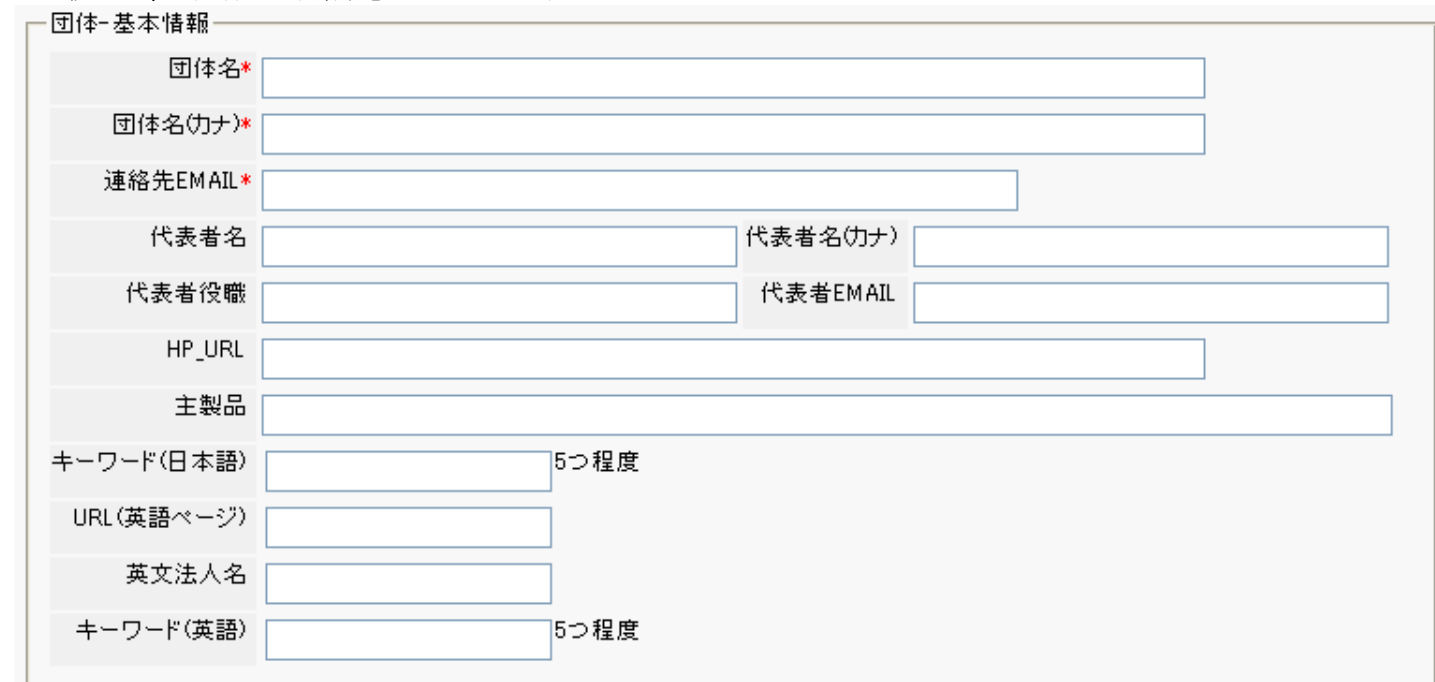
申込日 2013.01.17

会員区分* 賛助会員(会費(1口): 80000円) ▼

口数* 1

加入希望口数を入力してください。現行の賛助会員の会費は1口 80,000 円／年になっております。

2. 続いて、「団体-基本情報」を入力します。



団体-基本情報

団体名*

団体名(カナ)*

連絡先EMAIL*

代表者名 代表者名(カナ)

代表者役職 代表者EMAIL

HP_URL

主製品

キーワード(日本語) 5つ程度

URL(英語ページ)

英文法人名

キーワード(英語) 5つ程度

※英数字は半角で入力してください。

3. 続いて、「団体-住所情報」を入力します。

団体-住所情報

住所 代表

団体名	<input type="text"/>		
国内-海外区分	国内 <input type="button" value="▼"/>		
郵便番号	<input type="text"/>	<input type="button" value="〒から住所検索"/>	
住所	<input type="text"/>		
担当者所属	<input type="text"/>	担当者名	<input type="text"/>
電話番号	<input type="text"/>	内線:	<input type="text"/>
		FAX番号	<input type="text"/>
EMAIL	<input type="text"/>		
備考	<input type="text"/>		

技術連絡担当者

団体名	<input type="text"/>		
国内-海外区分	国内 <input type="button" value="▼"/>		
郵便番号	<input type="text"/>	<input type="button" value="〒から住所検索"/>	
住所	<input type="text"/>		
担当者所属	<input type="text"/>	担当者名	<input type="text"/>
電話番号	<input type="text"/>	内線:	<input type="text"/>
		FAX番号	<input type="text"/>
EMAIL	<input type="text"/>		
備考	<input type="text"/>		

事務連絡担当者

団体名	<input type="text"/>		
国内-海外区分	国内 <input type="button" value="▼"/>		
郵便番号	<input type="text"/>	<input type="button" value="〒から住所検索"/>	
住所	<input type="text"/>		
担当者所属	<input type="text"/>	担当者名	<input type="text"/>
電話番号	<input type="text"/>	内線:	<input type="text"/>
		FAX番号	<input type="text"/>
EMAIL	<input type="text"/>		
備考	<input type="text"/>		

「担当者所属」のところには、担当者の方の役職名まで入力してください。

4. 続いて、「事務局への通信欄」、「拡張項目」を入力し「確認画面へ」のボタンを押してください。

事務局への通信欄	
通信欄	<input type="text"/>
拡張項目	
B. Aで社会人を選ばれた方	
その他	<input type="text"/>
入会目的(複数選択可)	
技術者交流	<input type="checkbox"/> 他の技術者との交流を図る
有用性	<input type="checkbox"/> 計測制御分野で勉学, 研究開発を進める上で有用
行事参加	<input type="checkbox"/> SICE Annual Conference <input type="checkbox"/> 部門大会・講演会 <input type="checkbox"/> シンポジウム <input type="checkbox"/> SICEセミナー <input type="checkbox"/> 部会・研究会行事 <input type="checkbox"/> 支部行事 <input type="checkbox"/> その他
その他の行事名	<input type="text"/> 其他を選ばれた場合は, 具体的な行事名をお書きください。
論文投稿	<input type="checkbox"/> 計測自動制御学会論文集に投稿するため <input type="checkbox"/> JCMSIIに投稿するため
その他	<input type="text"/> 其他の場合は具体的にお書きください。
支部勧誘	-- <input type="button" value="v"/> 支部の関係者からの紹介があった場合は選択してください。
部門勧誘	-- <input type="button" value="v"/> 部門の関係者からの紹介があった場合は選択してください。
<input type="button" value="確認画面へ"/>	